

PİYASA YORUMU

ARAŞTIRMA

 **HALKYATIRIM**

halkyatirim.com.tr | 444 42 55

ABD piyasalarında üretici fiyatlarındaki düşüş sonrasında pozitif hava hakim oldu

Dün piyasalarda neler oldu?

Dün küresel piyasalar ABD enflasyon verisi ile FOMC tutanakları sonrasında faizlerin hangi seviyede tepe yapacağını değerlendirirken, ÜFE verileri hem aylık hem de yıllık bazda beklentilerin altında olarak sırasıyla %0,5 azalış ve %2,7 artış şeklinde gerçekleşti. Çekirdek ÜFE ise yıllık bazda beklentilere paralel olarak %3,4 seviyesinde artış kaydetti; önceki ay ise %4,8 seviyesine yukarı revize edildi. Aylık çekirdek ÜFE ise beklentilerin altında olarak %0,1 aylık bazda azalış gösterdi. Mart'ta açıklanan yıllık ÜFE Haziran 2021'den beri görülen en düşük seviye olarak kaydedildi. Üretici fiyatlarının düşmesinde, enerji maliyetindeki azalışlarla birlikte mal fiyatlarındaki düşüşler etkili oldu. ÜFE'deki düşüş piyasalarda pozitif etkiye sebep oldu.

Ayrıca ABD'de haftalık işsizlik maaşı başvuruları beklentilerin hafif üzerinde 239K olarak gerçekleşirken, beklenti 235K seviyesinde olmasıydı. Devam eden başvurular ise beklentilerin hafif altında 1.810K geldi, beklentiler 1.833K olması yönündeydi.

ABD hisse senedi endeksleri kapanışlarında S&P 500 endeksi %1,33 artışla 4.146 seviyesinde kapatırken, Dow Jones endeksi de %1,14 artışla 34.030 seviyesine yükseldi. Nasdaq endeksi ise %1,99 değer kazanarak 12.166 seviyesine ulaştı.

ABD tahvil piyasasında 10 yıllık tahvil faizleri %3,44 seviyesine hafif gerilerken, 2 yıllık tahvil faizler %3,97 seviyesinden kapattı. VIX endeksi 0,29 puan gerileyerek 17,80 seviyesinde kapandı.

Avrupa piyasaları hafta başından beri alıcılı seyri dün de sürdürdü. Detayına bakıldığında; Dax %0,16 artışla 15.729 seviyesine yükseldi. FTSE 100 endeksi %0,24 artışla 7.843 ve CAC 40 endeksi ise %1,13 artışla 7.480 seviyesinden kapandı.

Avrupa tarafında Mayıs ayında yapılacak faiz toplantısı için AMB politika yapımcıları tarafından 25 baz puan faiz artırımını tartışılıyor.

Son gelişmeler neticesinde ihtiyatlı olunması gerektiği ifade edilirken, enflasyonun tepe noktasının da yakında görülebileceğini ve bu sebeple daha küçük adımlarla ilerlenmesinin daha güvenli olabileceğinin değerlendirildiği belirtildi.

Nisan ayı enflasyon verisi kararda etkili olacak. Dün Almanya'da açıklanan enflasyon verisi beklentiler dahilinde yıllık bazda %7,4, aylık bazda %0,8 artış gösterdi. Şubat ayı cari denge verisi ise 22,6 milyar euro fazla verdi, önceki ay 16,2 milyar euro fazla vermişti. Euro bölgesi sanayi üretimi ise hem aylık hem de yıllık bazda beklentilerin üzerinde artış kaydetti. Yıllık bazda %2,0, aylık bazda %1,5 artış gösterdi.

Bugün ne bekliyoruz?

Çin tarafında Alibaba'daki hisselerinin çoğunu satan Japon Softbank sebebiyle Çin piyasalarında dün negatif seyir izlendi. Bu sabah ise ABD'nin ılımlı ÜFE verisiyle Asya piyasalarında da pozitif görünüm gözleniyor.

Shanghai endeksi %0,33, Kospi endeksinde %0,57 artış görülüyor. Nifty 50 endeksinde %0,09, Nikkei 225 endeksinde %0,40'lık artışlar takip ediliyor.

ABD vadeliler cephesinde ise yatay negatif seyir takip ediyoruz.

Bugün ABD'de haftalık işsizlik maaşı başvuruları, devam eden başvurular, ihracat ve ithalat fiyat endeksleri, perakende satışlar, kapasite kullanım oranı, sanayi üretimi ve Michigan Üniversitesi verileri takip edilecek. ABD'de sanayi üretiminin aylık bazda %0,2 artması bekleniyor. Almanya'da toptan satış fiyat endeksi izlenecek.

Gelecek gündemde neler var?

Gelecek hafta öne çıkan veriler olarak Japonya'da kapasite kullanım oranı, sanayi üretimi, dış ticaret dengesi, Tertiary sanayi endeksi, ulusal TÜFE ve çekirdek TÜFE verileri ve Jibun Bank imalat ve hizmet PMI verileri takip edilecek. Çin tarafında, 1.çeyrek büyüme verileri, sanayi üretimi ve perakende satışlar takip edilecek. Almanya'da Zew beklenti anketi, ÜFE ve S&P Global imalat ve hizmet PMI verileri açıklanacak. Euro bölgesinde Zew beklenti anketi, dış ticaret dengesi, ÜFE ve S&P Global imalat ve hizmet PMI verileri izlenecek. ABD tarafında ise Empire imalat PMI, inşaat izinleri, konut başlangıçları, haftalık işsizlik maaşı başvuruları, devam eden başvurular, devam eden konut satışları ve S&P Global imalat ve hizmet PMI verileri takip edilecek.

14.04.2023

ABD Piyasaları

Değişimler	Kapanış	Günlük değ.	Haftalık değ.	Aylık değ.	Yıllık değ.
Dow Jones	34,029.7	▲ 1.14%	▲ 1.63%	▲ 6.64%	▲ 2.43%
Nasdaq	12,166.3	▲ 1.99%	▲ 0.65%	▲ 9.22%	▲ 16.11%
S&P 500 Vadeli*	4,170.8	▼ -0.05%	▲ 0.94%	▲ 7.97%	▲ 7.72%

Avrupa Piyasaları

Değişimler	Kapanış	Günlük değ.	Haftalık değ.	Aylık değ.	Yıllık değ.
Dax	15,729.5	▲ 0.16%	▲ 0.84%	▲ 1.95%	▲ 11.78%
FTSE 100	7,843.4	▲ 0.24%	▲ 1.32%	▲ 1.23%	▲ 4.40%
MSCI Europe	1,962.8	▲ 1.04%	▲ 2.27%	▲ 5.94%	▲ 11.97%

Asya Piyasaları ve Asya GOÜ Piyasaları

Değişimler	Kapanış	Günlük değ.	Haftalık değ.	Aylık değ.	Yıllık değ.
Shanghai Bileşik*	3,332.1	▲ 0.41%	▲ 0.59%	▲ 3.16%	▲ 8.41%
Kospi	2,574.5	▲ 0.50%	▲ 4.69%	▲ 7.51%	▲ 15.12%
Hong Kong*	20,370.8	▲ 0.13%	▲ 0.19%	▲ 5.44%	▲ 3.19%
S&P BSE Sensex - Hindistan	60,431.0	▲ 0.09%	▲ 1.00%	▲ 2.19%	▼ -1.15%
IDX Composite - Endonezya	6,823.8	▲ 0.56%	▲ 0.46%	▲ 0.87%	▼ -0.53%
TAIEX - Tayvan	15,729.5	▲ 0.88%	▼ -0.51%	▲ 1.31%	▲ 11.68%
MSCI GOU Asya	536.7	▲ 0.24%	▲ 0.68%	▲ 4.60%	▲ 4.51%

Diğer Gelişmekte Olan Ülke Piyasaları

Değişimler	Kapanış	Günlük değ.	Haftalık değ.	Aylık değ.	Yıllık değ.
BIST 100 - Türkiye	5,135.6	▼ -0.21%	▲ 4.53%	▼ -4.62%	▼ -6.23%
MOEX - Rusya	2,544.3	▲ 0.23%	▲ 1.84%	▲ 11.78%	▲ 18.50%
WIG - Polonya	60,938.9	▲ 1.12%	▲ 4.10%	▲ 2.30%	▲ 5.73%
Prag SE - Prag	1,404.4	▲ 0.14%	▲ 1.67%	▲ 2.04%	▲ 16.45%
S&P/BMV IPC - Meksika	54,695.8	▲ 0.67%	▲ 2.41%	▲ 3.60%	▲ 10.46%
Merval - Arjantin	270,329.0	▲ 1.30%	▲ 6.91%	▲ 14.34%	▲ 35.60%
Tel Aviv 35 - İsrail	1,740.0	▼ -0.02%	▼ -0.11%	▼ -3.30%	▼ -3.17%
Tedavul All - Suudi Arabistan	10,964.7	▲ 0.27%	▲ 0.54%	▲ 4.79%	▲ 4.64%
FTSE/JSE All - Endonezya	78,462.8	▲ 0.93%	▲ 1.75%	▲ 2.63%	▲ 6.61%
DFM General - Birleşik Arap Emirlikleri	3,487.4	▼ -0.26%	▲ 2.13%	▲ 3.01%	▲ 4.77%

*Haftalık değişim, önceki haftanın son işlem günü; aylık değişim, önceki ayın son işlem günü; yıllık değişim ise yılın son işlem gününe göre değişimi ifade eder.



Küresel risk iştahındaki olumluluk içeriye de pozitif yansiyabilir

Dün piyasalarda neler oldu?

BIST 100 endeksi dün %0,36 artışla 5.164,86 puandan başlangıç yaptıktan sonra öğleye kadar yatay pozitif seyreden endeks öğleden sonra 5.195,50 seviyesini test ettikten sonra kapanışa kadar satılıcı seyir gösterdi. Endeks günlük %0,21 azalışla 5.135,55 seviyesinden kapattı. Toplam işlem hacmi 60,4 milyar TL olarak gerçekleşti. Dün ulaştırma endeksi %2,17 artışla öne çıkan endeks olurken bankacılık endeksi %1,64 azalış, sanayi endeksi ise %0,28 azalış gösterdi.

Bugün ne bekliyoruz?

ABD üretici fiyatlarının beklenenden daha fazla düşmesi sonrasında BIST 100 endeksinde de pozitif seyir gözlenebilir.

Gelecek gündemde neler var?

Haftanın ilk işlem gününde Mart ayı konut satışları ve Mart ayı bütçe dengesi takip edilecek. Salı günü Şubat ayı konut fiyatları endeksi artışı aylık ve yıllık olarak açıklanacak. Çarşamba günü tüketici güveni takip edilecek.

BIST Verileri			
Endeksler	BIST 100	BIST Banka	BIST Sınai
Kapanış	5,135.6	4,592.6	8,305.9
Günlük Değ.	▼ -0.21%	▼ -1.62%	▼ -0.28%
Haftalık Değ.	▲ 3.04%	▲ 1.95%	▲ 2.48%
Yıllık Değ.	▼ -6.78%	▼ -8.65%	▼ -6.72%
Hacim (milyar TL)	60.4	9.2	31.7
Günlük Değ.	▼ -3.92%	▼ -20.82%	▼ -1.08%
3 Aylık Ortalama Hacim (milyar TL)	74.6	11.7	40.5
Günlük Değ. - 3 Aylık Ort.	▼ -19.07%	▼ -21.49%	▼ -21.76%

*Haftalık değişim, önceki haftanın son işlem günü; yıllık değişim ise yılın son işlem gününe göre değişimi ifade eder.

Türkiye Kapanışının Ardından Piyasalar			
	Türkiye Kapanışı	Türkiye Açılışı Öncesi	Değişim
\$/TL	19.3330	19.3374	▲ 0.02%
€/€	1.1050	1.1069	▲ 0.17%
\$/₺	132.42	132.49	▲ 0.05%
Altın	2,037.2	2,041.8	▲ 0.23%
Nasdaq*	13,019.4	13,016.3	▼ -0.02%

*Türkiye Açılışı Öncesi için belirtilen rakamlar, bir önceki günün kapanış verileridir.

Türkiye - Ülke Risk Primleri (CDS)					
Değişimler	13/04/23	Günlük değ.	Haftalık değ.	Aylık değ.	Yıllık değ.
Türkiye 2 Yıllık	458.6	● -2.63%	● -3.09%	● 1.8%	● -17.6%
Türkiye 5 Yıllık	525.7	● -2.09%	● -3.31%	● -1.1%	● -9.8%
Türkiye 10 Yıllık	544.3	● -1.92%	● -3.72%	● -2.1%	● -4.3%

Tahvil ve Döviz Piyasasında Fiyatlamalar

ABD'de hem manşet hem de çekirdek ÜFE beklentilerin altında kalarak, enflasyonist risklerin azaldığı yönündeki algıyı destekledi. Verinin ardından Fed'in yılın ikinci yarısında faiz indirimlerine başlayacağı yönünde fiyatlamalar belirginleşse de tahvil faizlerinde kayda değer bir değişim izlenmedi. ABD ve Almanya 10 yıllık tahvil faizleri sırasıyla %3,41 ve %2,37 seviyesinde yatay seyretti.

Toparlanan küresel risk iştahına bağlı olarak Türkiye'nin 5 yıllık CDS'i 12 bp düşüşle 531 bp seviyesine çekilirken Eylül 2033 vadeli Eurobond faizi 3 bp düşüşle %8,69 seviyesinden işlem gördü.

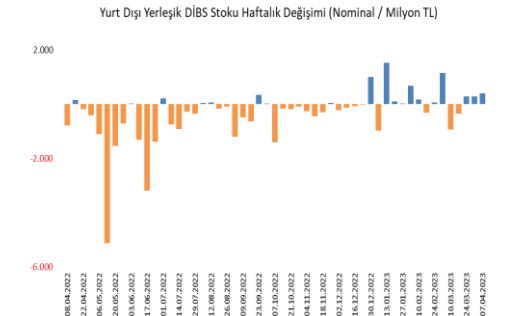
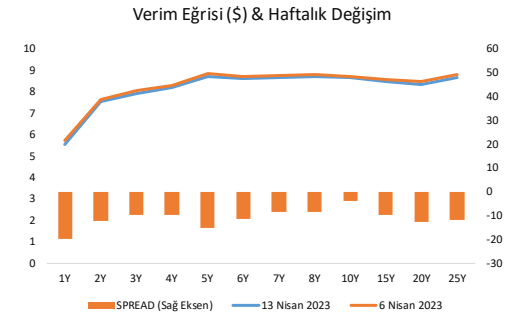
Yurt içi tarafta BIST Kesin Alım Satım Pazarında işlem hacmi 5,6 milyar TL seviyesinde gerçekleşirken 2 yıllık tahvil faizi 83 bp düşüşle %16,61 , 10 yıllık tahvil faizi ise 32 bp yükselişle %13,0 seviyesinden günü tamamladı.

TL likidite tarafında TCMB 30 milyar TL'lik haftalık repo dönüşünü 25 milyar TL olarak yenilerken APİ ile haftalık repo fonlama tutarı 282,6 milyar TL seviyesine geriledi. Ayrıca TCMB aynı gün valörlü swap işlemlerinden 34 milyar TL ilave fonlama sağladı.

TCMB verilerine göre 07 Nisan ile haftada DİBS stoku 8 milyar TL artışla 2,25 trilyon TL nominal olurken, aynı hafta YD yerleşiklerin DİBS stoku ise 388 milyon TL artışla 19 ,70 milyar TL seviyesine yükseldi. Böylece YD yerleşiklerin DİBS stoku içindeki payı %0,87'ye yükseldi.. Yurt içi yerleşiklerin döviz mevduatlarında ise parite etkisinden arındırılmış olarak toplamda yaklaşık 3,1 milyar \$ artış izlenirken, gerçek kişilerde 567 \$ milyon artış, tüzel kişilerde ise 2,58 milyar \$ artış görüldü.

10 Yıllık Tahvil Faizleri (\$ / € / £ / ¥)				
Ülkeler	Son Getiri (%)	Net Değişim		
		Günlük	Haftalık	Ybb
Türkiye	8.69	-0.03	-0.04	-0.23
ABD	3.41	0.01	0.01	-0.47
İngiltere	3.57	0.00	0.14	-0.10
Almanya	2.37	0.00	0.18	-0.20
Fransa	2.89	0.01	0.18	-0.22
İspanya	3.42	0.00	0.20	-0.20
İtalya	4.22	0.01	0.20	-0.47

Gelişmekte Olan Ülke Para Birimleri				
	Son Fiyat	Değişim (%)		
		Günlük	Haftalık	Ybb
Türk Lirası	19.36	0.22	0.54	3.46
G. Afrika Randı	18.08	-2.00	-0.84	6.27
Rus Rublesi	81.43	-1.06	0.41	10.80
Meksika Pesosu	18.03	-0.20	-0.52	-7.47
Kore Wonu	1,305	-1.38	-0.88	3.64
Hindistan Rupee	81.68	-0.35	-0.23	-1.23
Endonezya Rupia	14,730	-0.72	-1.41	-5.12
Macar Forinti	338.14	-0.74	-1.58	-9.36
Brezilya Reali	4.90	-0.28	-3.00	-7.24



Yurt İçi Haberler

Cumhurbaşkanlığı'nın "6306 Sayılı Kanun Kapsamında Hak Sahiplerince Bankalardan Kullanılacak Kredilere Sağlanacak Faiz Desteğine İlişkin Kararda Değişiklik Yapılmasına Dair Kararı" dün Resmi Gazete'de yayımlandı. Kredi üst limitleri güçlendirme kredisinde 240 bin TL'den 320 bin TL'ye, konut yapım ve konut edinme kredilerinde 600 bin TL'den 1 milyon 250 bin TL'ye, işyeri yapım kredisinde 600 bin TL'den 800 bin TL'ye ve işyeri edinme kredisinde 250 bin TL'den 350 bin TL'ye yükseltildi.

ABD'li yatırımcı **Mobius**, küresel görünümdeki bozulmaya rağmen gelişen piyasa şirketlerinin iyi performans sergilediğini belirterek, yatırım yapmak için Türk şirketlerine bakmaya devam edeceklerini söyledi. Türkiye'deki enflasyon ve döviz kuru seviyesinin ihracatçı Türk şirketlerine fayda sağladığını ifade eden Mobius, verdiği bir örnekte yazılım ihracatı yapan bir şirketin maliyetlerinin TL ancak kazancının döviz üzerinden olduğunu ve nihayetinde iyi performans sergilendiğini ekledi.

Türkiye İhracatçılar Meclisi verilerine göre, Türkiye'nin ihracatı Mart ayında yıllık bazda %4,4 artarak 23,6 milyar dolar seviyesinde gerçekleşti. Böylelikle tüm zamanların en yüksek aylık ihracatına ulaşıldı. Ocak-Mart 2023'te ihracat, yıllık %2,5 artarak 61,6 milyar dolara yükseldi. Yıllıklandırılmış ihracat değeri ise 255,7 milyar dolara ulaştı. Mart 2022'de yaklaşık 2 milyar dolarlık ihracat gerçekleştiren hazır giyim ve konfeksiyon sektörü ise bu yılın aynı döneminde %0,8 azalışla 1,9 milyar dolarlık ihracat yaptı. Hazır giyim ve konfeksiyon sektörü, Ocak-Mart 2023'te yıllık bazda %4,4 azalışla 5 milyar 204 milyon dolarlık ihracat gerçekleştirdi.

Yurt Dışı Haberler

IMF Başkanı Georgieva, dünya ekonomisinin şoklara karşı oldukça dayanıklı olduğunu kanıtladığını ancak zayıf büyüme ve inatçı enflasyonun üstesinden henüz gelemediğini belirterek, uzun süreli zayıf büyüme beklentisinin endişe verici olduğunu belirtti.

Rosstat'ın verilerine göre, Rusya'da yıllık enflasyon etkisiyle Mart ayında bir yıl içinde ilk kez merkez bankasının %4'lük hedefinin altına düştü. Mart ayında yıllık enflasyonun bir önceki aya göre %10,99'dan düşüşerek yıllık %3,51'e gerilediğini gösterdi.

BOJ başkanı Ueda, enflasyonun merkez bankası hedefinin altında yavaşlama riskinin altını çizerek güvercin tonda mesajlar verdi. Enflasyonun %2'nin altına düşme riskini ve hedefi aşma risklerini karşılaştırarak, ekonomik koşullar göz önünde bulundurularak para politikasını ilk riske odaklanarak yürütmenin uygun olduğunu belirtti.

Brezilya Maliye Bakanı Haddad merkez bankasının, Brezilya'nın ekonomik ve sürdürülebilir büyüme hakkında düşünebilmesi için yararlanılacağını umduğu bir fırsat penceresi olduğuna inanmak istediğini söyledi. Çin ticaret bakan yardımcısı Shouwen, Japonya'nın 23 tür yarı iletken üretim ekipmanına ihracat sınırlaması koyma planından büyük endişe duyduğunu ifade etti. Açıklamasında Wang, Japonya'yı küresel tedarik zincirlerinin istikrarını korumak için Dünya Ticaret Örgütü kurallarına uymaya davet etti.

Şirket Haberleri

Emlak Konut GYO (EKGYO, Pozitif): Emlak Konut GYO tarafından geliştirilen projelerde, 1 Ocak- 31 Mart 2023 tarihleri itibarıyla, toplam 15,2 mlr TL (KDV Hariç), satışa esas brüt 295.235 m2 büyüklüğe ulaşan, 2.272 adet bağımsız bölümün satışı gerçekleştirildi. Bu satışların toplamda 136,7 mn TL (KDV hariç) değerindeki 18 adedi yabancı ülke vatandaşlarına gerçekleştirildi. Açıklanan satış rakamının 2023 yılı ilk çeyrek sonu verilerine göre, hedefi olan 11,5 milyar TL'yi %32 oranında aştığını görüyoruz.

Hisse Verileri		Piyasa Çarpanları	
Hisse Kodu	EKGYO	F/K	8,7
Cari Fiyat (TL)	7,00	FD/FAVÖK	7,3
52H En Yüksek (TL)	9,59	FD/Satışlar	3,4
52H En Düşük (TL)	2,43	PD/DD	1,4
Piyasa Değeri (mn TL)	26.600,0	Relatif Performans	
Piyasa Değeri (mn USD)	1.379,1	S1H	8,4%
Halka Açıklık Oranı (%)	51%	S1A	-5,3%
Endeks Payı (BIST100)	1,0%	S3A	-11,2%
Temettü Verimi	3,4%	S1Y	68,1%
3A Hacim (mn TL)	2.339,9	YB	-10,3%

Türk Hava Yolları (THYAO, Pozitif): Şirket 2023-2033 dönemi stratejisi ve hedeflerini açıkladı. Şirket konsolide cirosunu 2033'de 50 milyar USD'yi aşmasını ve FAVKÖK marjının 2023-2033 döneminde %20-25 bandında gerçekleşmesini hedefliyor. Filonun 2023 sonu 435'e ulaşılması öngörülürken, 2033'te ise 800'ün aşılmasının hedeflendiği paylaşıldı. Bu yıl 85 milyonu geçmesi beklenen yolcu sayısında 2033'te 170 milyonun üzerine çıkılması hedefleniyor.

Hisse Verileri		Piyasa Çarpanları	
Hisse Kodu	THYAO	F/K	4,0
Cari Fiyat (TL)	137,10	FD/FAVÖK	4,6
52H En Yüksek (TL)	156,40	FD/Satışlar	1,2
52H En Düşük (TL)	36,82	PD/DD	1,0
Piyasa Değeri (mn TL)	189.198,0	Relatif Performans	
Piyasa Değeri (mn USD)	9.808,8	S1H	3,2%
Halka Açıklık Oranı (%)	50%	S1A	4,5%
Endeks Payı (BIST100)	7,2%	S3A	-1,2%
Temettü Verimi	0,0%	S1Y	162,0%
3A Hacim (mn TL)	5.897,1	YB	4,1%

Skor Kart: Şirketler ile ilgili Skor Kart'lara [buradan](#) ulaşabilirsiniz. Hisse senedine ilişkin güncel piyasa verilerinin yanı sıra, şirketin son 16 çeyreğine ilişkin önemli rasyo ve finansal verilerinin sunulduğu bir data setidir. Skor Kart ile bilanço dönemlerini takip edebilir, şirket bilançoları dahil tüm finansal verilere ulaşabilir ve güvenli yatırımın avantajlarından faydalanabilirsiniz.

Şirket Haberleri

Turkcell (TCELL, Nötr): Şirketin yönetim kurulunun 13 Nisan 2023 tarihli kararı çerçevesinde; şirketin %100 bağlı ortaklıklarından Turkcell Ödeme ve Elektronik Para Hizmetleri A.Ş. ("TÖHAŞ") tarafından sermayesine %33,3 iştirak ettiği Sofra Kurumsal ve Ödüllendirme Hizmetleri A.Ş.'nin %33,3 oranındaki payları, Pay Sahipleri Sözleşmesi uyarınca ön alım hakkı kullanılmak suretiyle, Sofra'nın diğer ortaklarından Belbim Elektronik Para ve Ödeme Hizmetleri A.Ş.'den 762.690 TL karşılığında satın alınmasına karar verildi. Bu satın alma sonucunda Turkcell Ödeme ve Elektronik Para Hizmetleri A.Ş, Sofra Kurumsal ve Ödüllendirme Hizmetleri A.Ş'nin paylarının %66,6'sına sahip olacak. Satın alma bedelinin 2022 yılı Techfin segmenti gelirlerinin %41'ine tekabül ettiğini hesaplıyoruz.

Hisse Verileri		Piyasa Çarpanları	
Hisse Kodu	TCELL	F/K	7,2
Cari Fiyat (TL)	36,28	FD/FAVÖK	4,6
52H En Yüksek (TL)	43,36	FD/Satışlar	2,0
52H En Düşük (TL)	15,60	PD/DD	2,6
Piyasa Değeri (mn TL)	79.816,0	Relatif Performans	
Piyasa Değeri (mn USD)	4.138,0	S1H	0,4%
Halka Açıklık Oranı (%)	54%	S1A	9,9%
Endeks Payı (BIST100)	3,3%	S3A	4,3%
Temettü Verimi	1,4%	S1Y	-42,7%
3A Hacim (mn TL)	1.293,8	YB	2,6%

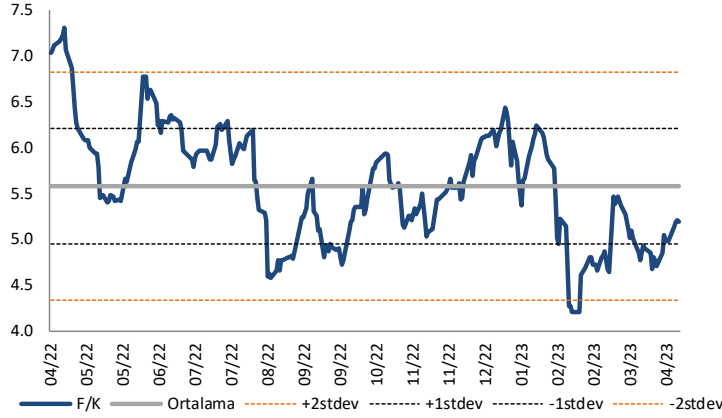
Pasifik GYO (PSGYO, Nötr): Şirket dün pay başına 6,16- 6,17 TL aralığından (ağırlıklı ortalama 6,1649 TL) birim fiyattan toplam 150.000 TL nominal değerli pay geri alımı gerçekleştirdi. Böylece toplam geri alınan payların sermayeye oranı %0,874'e ulaştı.

Hisse Verileri		Piyasa Çarpanları	
Hisse Kodu	PSGYO	F/K	1,9
Cari Fiyat (TL)	6,07	FD/FAVÖK	18,4
52H En Yüksek (TL)	10,30	FD/Satışlar	4,1
52H En Düşük (TL)	2,37	PD/DD	1,4
Piyasa Değeri (mn TL)	6.457,6	Relatif Performans	
Piyasa Değeri (mn USD)	334,8	S1H	-5,0%
Halka Açıklık Oranı (%)	33%	S1A	-9,3%
Endeks Payı (BIST100)	0,2%	S3A	-28,5%
Temettü Verimi	0,8%	S1Y	-53,0%
3A Hacim (mn TL)	121,7	YB	-25,3%

Skor Kart: Şirketler ile ilgili Skor Kart'lara [buradan](#) ulaşabilirsiniz. Hisse senedine ilişkin güncel piyasa verilerinin yanı sıra, şirketin son 16 çeyreğine ilişkin önemli rasyo ve finansal verilerinin sunulduğu bir data setidir. Skor Kart ile bilanço dönemlerini takip edebilir, şirket bilançoları dahil tüm finansal verilere ulaşabilir ve güvenli yatırımın avantajlarından faydalanabilirsiniz.

Çarpanlar Bazında BIST

BIST 100 F/K (Cari)

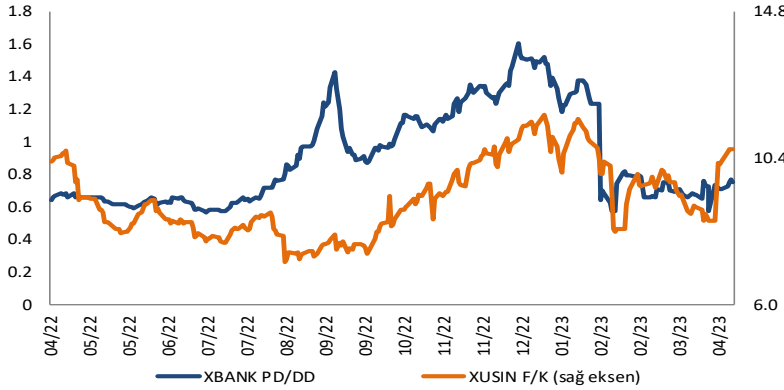


BIST100 F/K Çarpanı (Cari)

	Son 3 Ay	Son 1 Yıl
Kapanış		5.18x
Minimum	4.20x	4.20x
Maksimum	6.24x	7.31x
Ortalama	5.11x	5.58x
Minimuma Uzaklık	0.98x	0.98x
Maksimuma Uzaklık	-1.06x	-2.13x
Performans	-7.8%	-26.0%

Mevcut durumda, son üç aylık ortalama çarpan seviyesine %1; son bir yıllık ortalama çarpan seviyesine %7.6 yakınız.

XBANK PD/DD (Cari) / XUSIN F/K (Cari)



XBANK PD/DD Çarpanı (Cari)

	Son 3 Ay	Son 1 Yıl
Kapanış		0.58x
Minimum	0.58x	0.57x
Maksimum	1.38x	1.61x
Ortalama	0.83x	0.90x
Minimuma Uzaklık	0.00x	0.01x
Maksimuma Uzaklık	-0.80x	-1.03x
Performans	-45.6%	13.6%

Mevcut durumda, son üç aylık ortalama çarpan seviyesine %44; son bir yıllık ortalama çarpan seviyesine %57.1 yakınız.

XUSIN F/K (Cari)



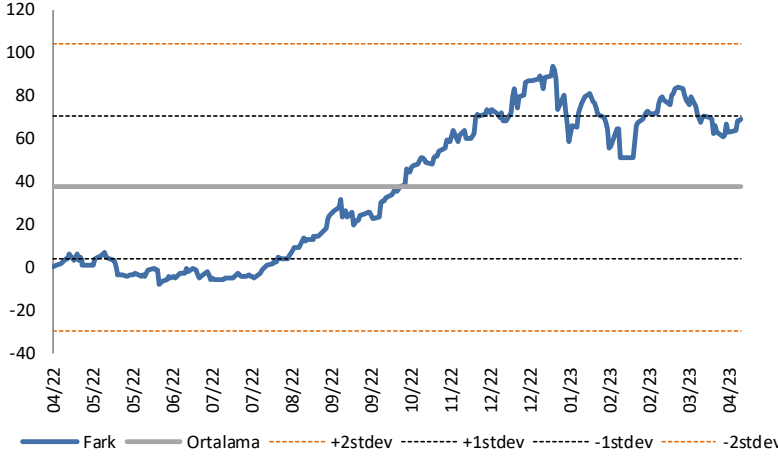
XUSIN F/K Çarpanı (Cari)

	Son 3 Ay	Son 1 Yıl
Kapanış		8.48x
Minimum	8.19x	7.28x
Maksimum	11.55x	11.69x
Ortalama	9.75x	9.16x
Minimuma Uzaklık	0.30x	1.20x
Maksimuma Uzaklık	-3.06x	-3.21x
Performans	-20.5%	-17.2%

Mevcut durumda, son üç aylık ortalama çarpan seviyesine %15; son bir yıllık ortalama çarpan seviyesine %8 yakınız.

BIST vs MSCI GOÜ Piyasa Göstergeleri

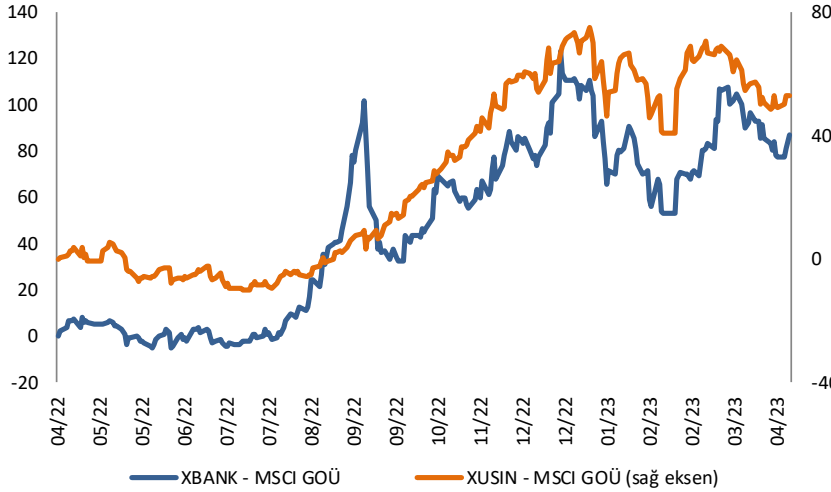
BIST100 - MSCI GOÜ

BIST 100 - MSCI GOÜ Endeksi Farkı
(Normalize Edilmiş)

	Son 3 Ay	Son 1 Yıl
Kapanış		68.61
Minimum	50.8	-8.0
Maksimum	83.9	94.0
Ortalama	69.4	37.4
Minimuma Uzaklık	17.9	76.6
Maksimuma Uzaklık	-15.3	-25.4
Performans	-2.9%	-11.7%

Mevcut durumda, son üç aylık ortalama seviyeye 0.8 puan; son bir yıllık ortalama seviyeye 31.2 puan yakınınız.

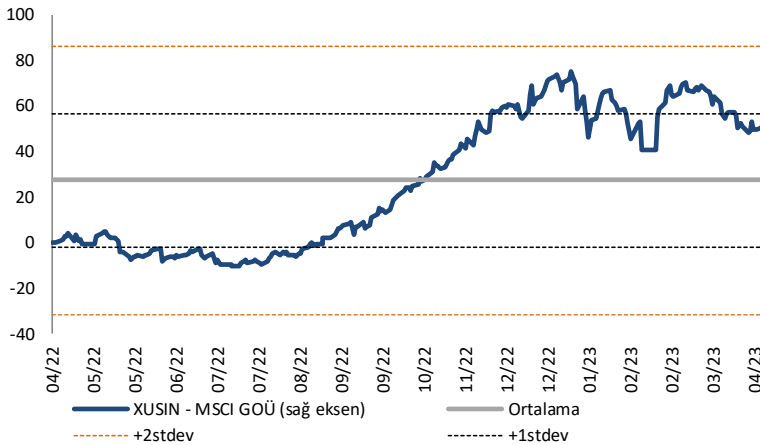
XBANK - MSCI GOÜ / XUSIN - MSCI GOÜ

XBANK - MSCI GOÜ Bankacılık Endeksi Farkı
(Normalize Edilmiş)

	Son 3 Ay	Son 1 Yıl
Kapanış		83.6
Minimum	53.1	-5.5
Maksimum	107.9	123.3
Ortalama	80.0	48.1
Minimuma Uzaklık	30.5	89.1
Maksimuma Uzaklık	-24.3	-39.6
Performans	-3.7%	-15.9%

Mevcut durumda, son üç aylık ortalama seviyeye 3.6 puan; son bir yıllık ortalama seviyeye 35.5 puan yakınınız.

XUSIN - MSCI GOÜ Sanayi Endeksi

XUSIN - MSCI GOÜ Sanayi Endeksi Farkı
(Normalize Edilmiş)

	Son 3 Ay	Son 1 Yıl
Kapanış		52.3
Minimum	40.7	-10.1
Maksimum	70.6	75.2
Ortalama	57.4	27.4
Minimuma Uzaklık	11.6	62.4
Maksimuma Uzaklık	-18.3	-23.0
Performans	-0.8%	-6.8%

Mevcut durumda, son bir yıllık ortalama seviyeye 24.8 puan uzağınız.

FONLABÜYÜSÜN TÜRKİYE'NİN KİTLE FONLAMA PLATFORMU



Geleceğe değer katan
girişim şirketlerine
bugünden ortak olun!



fonlabuyusun.com

14.04.2023

Haftalık Veri Takvimi						
Tarih	TSİ	Ülke	Açıklanacak Veri	Dönemi	Beklenti	Önceki
10 Nisan			Avrupa piyasaları Paskalya sebebiyle kapalı olacak			
10 Nisan	02:50	Japonya	Ödemeler Dengesi (milyar yen)	Şubat	2514.6	1976.6
10 Nisan	08:00	Japonya	Tüketici Güven Endeksi	Mart	31.5	31.1
10 Nisan	10:00	Türkiye	Ödemeler Dengesi (milyar dolar)	Şubat	-8.29	-9.85
10 Nisan	10:00	Türkiye	İşsizlik Oranı	Şubat	-	9.7%
10 Nisan	17:00	ABD	Toptan Satış Envanterleri (Aylık)	Mart	0.2%	0.2%
10 Nisan	17:00	ABD	Toptan Ticaret Satışları (Aylık)	Mart	-	0.9%
10 Nisan	23:15	ABD	FED Yetkilisi Williams'ın Konuşması			
11 Nisan	04:30	Çin	TÜFE (Yıllık)	Mart	1.0%	1.0%
11 Nisan	04:30	Çin	ÜFE (Yıllık)	Mart	-2.5%	-1.4%
11 Nisan	10:00	Türkiye	Sanayi Üretimi (Aylık)	Şubat	-	1.9%
11 Nisan	10:00	Türkiye	Sanayi Üretimi (Yıllık)	Şubat	-	4.5%
11 Nisan	11:30	Euro Bölgesi	Sentix Yatırımcı Güveni	Nisan	-	-11.1
11 Nisan	12:00	Euro Bölgesi	Perakende Satışlar (Aylık)	Şubat	-0.8%	0.3%
11 Nisan	12:00	Euro Bölgesi	Perakende Satışlar (Yıllık)	Şubat	-3.4%	-2.3%
11 Nisan	20:30	ABD	Chicago FED Yetkilisi Goolsbee'nin Konuşması			
12 Nisan	01:00	ABD	FED Yetkilisi Harker'ın Ekonomik Görünüm Konuşması			
12 Nisan	02:30	ABD	FED Yetkilisi Kashkari'nin Konuşması			
12 Nisan	02:50	Japonya	ÜFE (Aylık)	Mart	0.1%	-0.4%
12 Nisan	02:50	Japonya	ÜFE (Yıllık)	Mart	7.2%	8.2%
12 Nisan	02:50	Japonya	Çekirdek Makine Siparişleri (Aylık)	Şubat	-7.0%	9.5%
12 Nisan	02:50	Japonya	Çekirdek Makine Siparişleri (Yıllık)	Şubat	4.5%	4.5%
12 Nisan	15:30	ABD	Çekirdek TÜFE (Aylık)	Mart	0.4%	0.5%
12 Nisan	15:30	ABD	Çekirdek TÜFE (Yıllık)	Mart	5.6%	5.5%
12 Nisan	15:30	ABD	TÜFE (Aylık)	Mart	0.2%	0.4%
12 Nisan	15:30	ABD	TÜFE (Yıllık)	Mart	5.2%	6.0%
12 Nisan	15:30	ABD	Reel Ortalama Haftalık Kazançlar (Yıllık)	Mart	-	-1.3%
12 Nisan	15:30	ABD	Reel Ortalama Saatlik Kazançlar (Yıllık)	Mart	-	-1.9%
12 Nisan	16:00	ABD	FED Yetkilisi Barkin'in Konuşması			
12 Nisan	21:00	ABD	FOMC Toplantı Tutanaqları			
13 Nisan	06:00	Çin	İhracattaki Değişim (Yıllık)	Mart	-	-6.8%
13 Nisan	06:00	Çin	İthalattaki Değişim (Yıllık)	Mart	-	-10.2%
13 Nisan	06:00	Çin	Dış Ticaret Dengesi (milyar dolar)	Mart	-	77.63
13 Nisan	09:00	Almanya	TÜFE (Aylık, Final)	Mart	0.8%	0.8%
13 Nisan	09:00	Almanya	TÜFE (Yıllık, Final)	Mart	7.4%	7.4%
13 Nisan	12:00	Euro Bölgesi	Sanayi Üretimi (Aylık)	Şubat	0.9%	0.7%
13 Nisan	12:00	Euro Bölgesi	Sanayi Üretimi (Yıllık)	Şubat	1.2%	0.9%
13 Nisan	15:30	ABD	Haftalık İşsizlik Maaşı Başvuruları	8 Nisan	-	228K
13 Nisan	15:30	ABD	Devam Eden Başvurular	1 Nisan	-	1.82mn
13 Nisan	15:30	ABD	Çekirdek ÜFE (Aylık)	Mart	0.3%	0.0%
13 Nisan	15:30	ABD	Çekirdek ÜFE (Yıllık)	Mart	3.5%	4.4%
13 Nisan	15:30	ABD	ÜFE (Aylık)	Mart	0.0%	-0.1%
13 Nisan	15:30	ABD	ÜFE (Yıllık)	Mart	3.1%	4.6%
13 Nisan	15:45	Almanya	Ödemeler Dengesi (milyar euro)	Şubat	-	16.2B
14 Nisan	09:00	Almanya	Toptan Satış Fiyat Endeksi (Aylık)	Mart	-	0.1%
14 Nisan	09:00	Almanya	Toptan Satış Fiyat Endeksi (Yıllık)	Mart	-	8.9%
14 Nisan	15:30	ABD	İhracat Fiyat Endeksi (Aylık)	Mart	-0.3%	0.2%
14 Nisan	15:30	ABD	İhracat Fiyat Endeksi (Yıllık)	Mart	-	-0.8%
14 Nisan	15:30	ABD	İthalat Fiyat Endeksi (Aylık)	Mart	-0.1%	-0.1%
14 Nisan	15:30	ABD	İthalat Fiyat Endeksi (Yıllık)	Mart	-	-1.1%
14 Nisan	15:30	ABD	Perakende Satışlar (Aylık)	Mart	-0.5%	-0.4%
14 Nisan	15:30	ABD	Çekirdek Perakende Satışlar (Aylık)	Mart	-0.8%	0.0%
14 Nisan	16:15	ABD	Kapasite Kullanım Oranı	Mart	79.1%	79.1%
14 Nisan	16:15	ABD	Sanayi Üretimi (Aylık)	Mart	0.3%	0.0%
14 Nisan	17:00	ABD	Michigan Üniversitesi Güven Endeksi (Öncü)	Nisan	61.8	62.0
14 Nisan	17:00	ABD	Michigan Üniversitesi Mevcut Koşullar (Öncü)	Nisan	-	66.3
14 Nisan	17:00	ABD	Michigan Üniversitesi Beklentileri (Öncü)	Nisan	-	59.2
14 Nisan	17:00	ABD	Michigan Üniversitesi 1 Yıllık Enflasyon Beklentisi (Öncü)	Nisan	-	3.6%
14 Nisan	17:00	ABD	Michigan Üniversitesi 5-10 Yıllık Enflasyon Beklentisi (Öncü)	Nisan	-	2.9%

Kaynak: Bloomberg, TCMB, TÜİK, HLY Araştırma, Foreks Türkiye



HalkYatirimMenkulDeğerlerA.S



company/halk-yatirim-menkul-degerler



halkyatirim



halkyatirim

AKLIN YOLU AÖS

AÖS, Google Play ve App Store'da!
Geç kalmadan akıllı telefonunuza yükleyin.

Sonuç veren yatırım kararlarının
püf noktası, finans piyasalarını
doğru yorumlamaktır.
Kişisel finansal asistanınız
AÖS'le tanışın,
akıl odaklı öneriler sayesinde
yatırım deneyiminizi iyileştirin.



Halk Yatırım Araştırma



Halkyatirimarastirma@halkyatirim.com.tr



+90 216 285 09 00

Halk Yatırım Araştırma

Banu KIVCI TOKALI	Araştırma Direktörü	BTokali@halkyatirim.com.tr +90 216 547 81 88
İlknur TURHAN	Müdür Perakende, Cam, Çimento, GYO, Mobilya, Gıda	ITurhan@halkyatirim.com.tr +90 216 547 81 85
Ayşegül BAYRAM	Uzman Strateji, Telekom, Madencilik, Savunma, Yazılım, Teknoloji, Enerji, Tarım	ABayram@halkyatirim.com.tr +90 216 547 87 30
Özlem MUTCAN ELBAŞI	Uzman Makroekonomi	Ozleme@halkyatirim.com.tr +90 216 547 81 70
Mehmet Bilal BİRCAN	Uzman Bankacılık, Dayanıklı Tüketim	MBircan@halkyatirim.com.tr +90 216 547 82 53
Emil ABDULLAYEV	Uzman Demir-Çelik, Petrol & Gaz, Organik Gıda & İçecek	EAbdullayev@halkyatirim.com.tr +90 216 547 87 24
Yasin SARIHAN	Uzman Yardımcısı Otomotiv	YSarihan@halkyatirim.com.tr +90 216 547 87 26

ÇEKİNCE

Bu rapor ve yorumlardaki yazılar, bilgiler ve grafikler yalnızca bilgi edinilmesi amacıyla derlenmiştir. Burada yer alan yatırım bilgi, yorum ve tavsiyeleri yatırım danışmanlığı kapsamında değildir. Yatırım danışmanlığı hizmeti, yetkili kuruluşlar tarafından kişilerin risk ve getiri tercihleri dikkate alınarak kişiye özel, imzalanacak yatırım danışmanlığı sözleşmesi çerçevesinde sunulmaktadır. Burada yer alan yorum ve tavsiyeler ise genel niteliktedir. Bu tavsiyeler mali durumunuz ile risk ve getiri tercihlerinize uygun olmayabilir. Bu nedenle, sadece burada yer alan bilgilere dayanarak yatırım kararı verilmesi beklentilerinize uygun sonuçlar doğurmayabilir. Halk Yatırım, bu bilgilerin doğru, eksiksiz ve değişmez olduğunu garanti etmez, bilgi eksikliği ve yanlışlığından hiçbir şekilde sorumlu tutulamaz. Raporda yer alan ifadeler, hiçbir şekilde alış veya satış teklifi olarak değerlendirilemez. Halk Yatırım'ın rapordaki bilgiler dolayısıyla ortaya çıkabilecek doğrudan ve dolaylı kazanç ve zararlarla ilgili herhangi bir sorumluluğu yoktur. Bu ileti 05 Kasım 2014 tarih ve 29166 sayılı Resmi Gazetede yayınlanan ve 01 Mayıs 2015 tarihinde yürürlüğü giren "Elektronik Ticaretin Düzenlenmesi Hakkında" çıkan kanunun 2.Maddesi c bendinde belirtilen Ticari Elektronik ileti kapsamında değildir.

